



BESCHREIBUNG
Neues Kontomodul
Komprimierung



Casablanca Hotelsoftware

Komprimierung

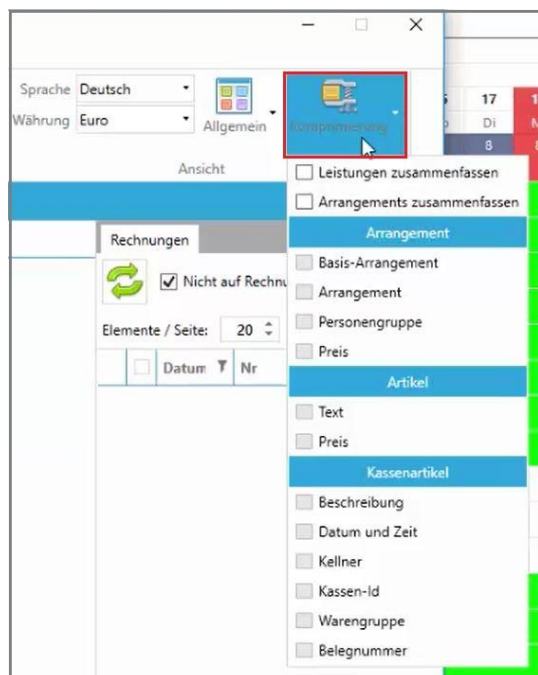
(Letzte Aktualisierung: 01.02.2017)

1 Inhaltsverzeichnis

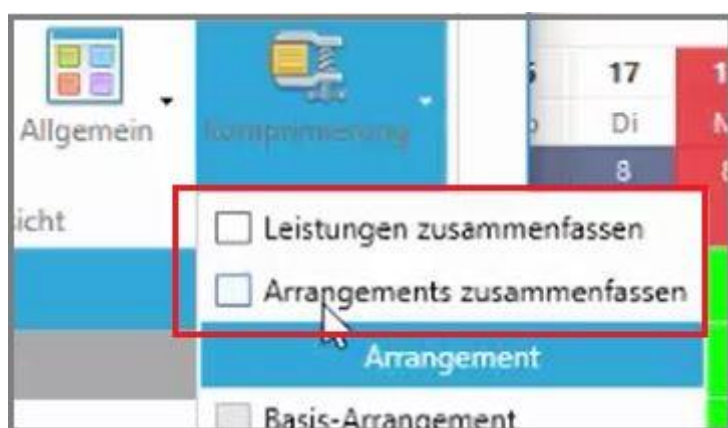
2	Komprimierung – Leistungen für Rechnungen zusammenfassen.....	3
----------	--	----------

2 Komprimierung – Leistungen für Rechnungen zusammenfassen

Falls auf der Rechnung Leistungen zusammengefasst werden sollen, kann dies mit der Komprimierungs-Funktion bewerkstelligt werden.

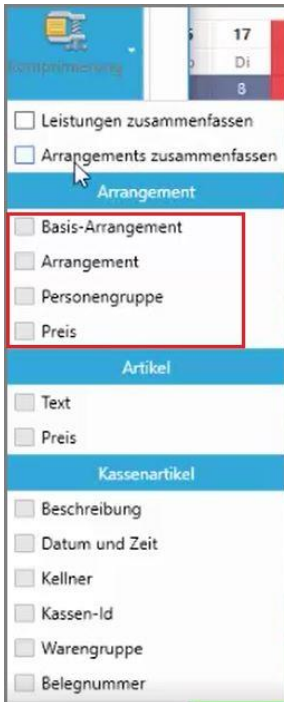


Mit Klick auf den Button „Komprimierung“ öffnen sich die Komprimierungseinstellungen.



Es gibt zwei Arten von Komprimierungen:

- Leistungen zusammenfassen
- Arrangements zusammenfassen



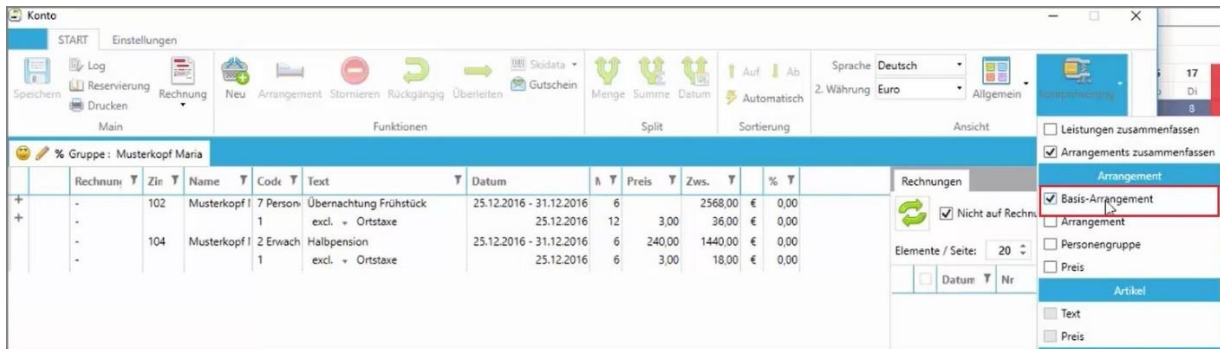
Die Einstellungen sind ausgegraut (=nicht veränderbar), solange die dazugehörige Option nicht aktiviert ist (→ „Leistungen- oder Arrangements zusammenfassen“)



Diese Optionen sind Bedingungen. Das bedeutet, wenn nichts aktiviert ist, werden **alle** Arrangements (mit dem gleichen Zeitraum) zusammengefasst.

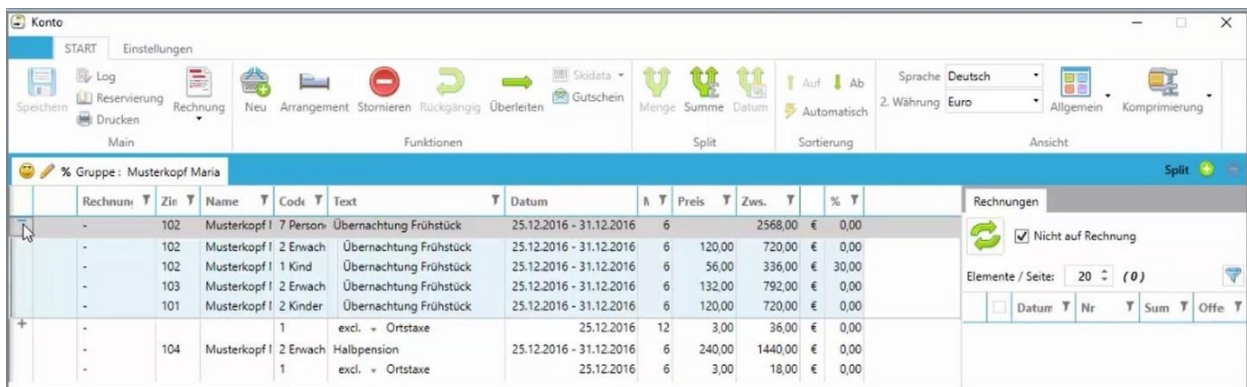
Rechnung	Zin	Name	Code	Text	Datum	Menge	Preis	Zws.	%
+	-	102	Musterkopf I 9 Person	Übernachtung Frühstück	25.12.2016 - 31.12.2016	6		4008,00	0,00
+	-		1	excl. + Ortstaxe	25.12.2016	18	3,00	54,00	0,00

An dem Symbol „+“ kann erkannt werden, dass etwas komprimiert wurde.



Wenn nun eine der Optionen aktiviert wird, werden nur noch Arrangements komprimiert, die (wie in diesem Beispiel) das gleiche Basis-Arrangement haben.

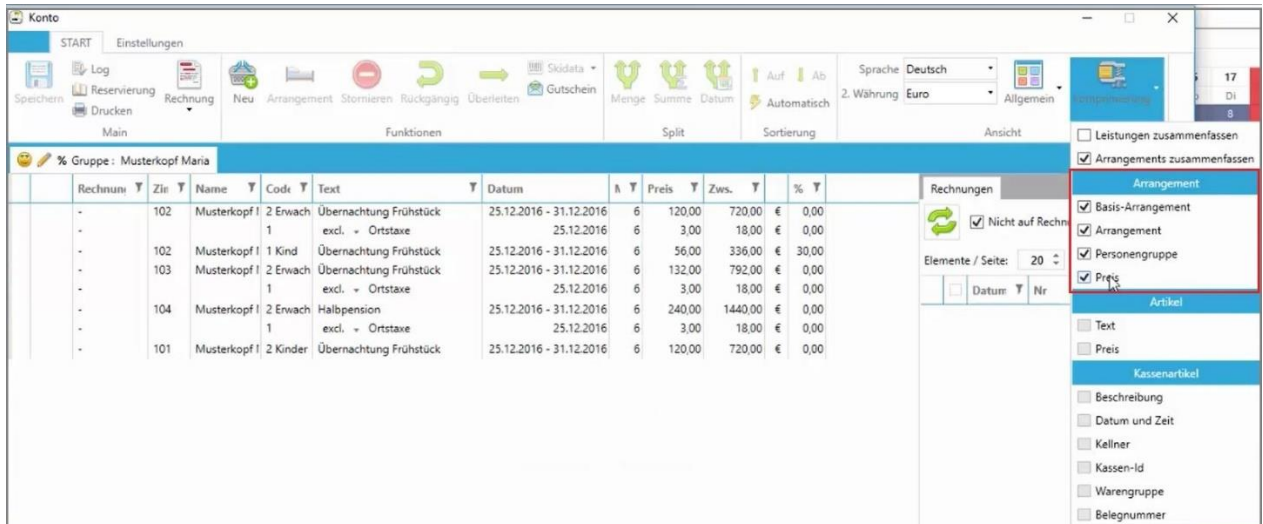
Mit einem Klick auf das „+“ können alle komprimierten Leistungen angezeigt werden.



Die erste Zeile zeigt dann alle Arrangements zusammen und darunter werden alle Teile aufgelistet.



Auch die Ortstaxe wird zusammengefasst.



Die vier Bedingungen für die Komprimierung sind:

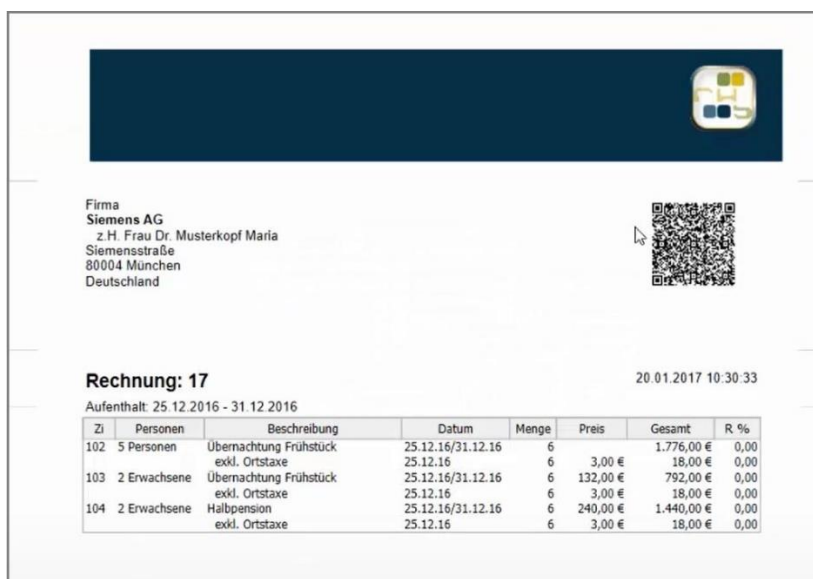
Arrangements besitzen...

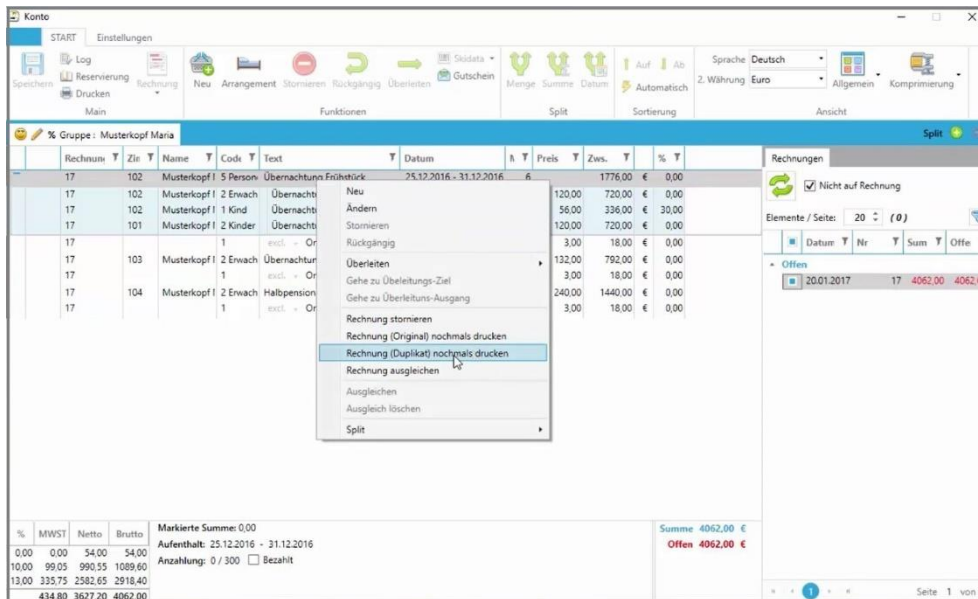
1. ... das gleiche „Basis-Arrangement“ (z.B.: Frühstück) → in der Spalte „Text“
2. ... das gleiche „Arrangement“
3. ... die gleiche „Personengruppe“ (z.B.: Erwachsene oder Kind)
4. ... den gleichen „Preis“ → in der Spalte „Preis“ und „Zws“

Wenn mehrere Bedingungen aktiviert werden, müssen alle ausgewählten Bedingungen erfüllt werden.

+++ Empfehlenswert ist die Komprimierung selbst zu testen, in dem eine Info-Rechnung erstellt wird +++

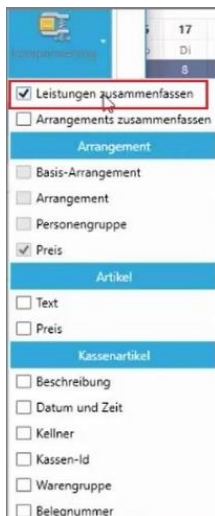
Bild: Beispielrechnung mit Komprimierung





Wenn die Arrangements mit dem Symbol „+“ ausgeklappt werden, erscheinen auch alle Arrangements auf der Rechnung!

Falls Rechnungen nochmals gedruckt werden sollen, können diese mit Rechtsklick → „Rechnung (Duplikat) nochmals drucken“ erstellt werden. Es muss dann nur mehr die Rechnungsvorlage im nächsten Fenster ausgewählt werden.



Leistungen können gleich wie Arrangements komprimiert werden. Dazu wird wieder auf den Button „Komprimierung“ geklickt und „Leistungen zusammenfassen“ aktiviert (Hacken setzen).



Es gibt dort zwei Bedingungen, die aktiviert werden können:

1. Artikel haben den gleichen Text
2. Artikel haben den gleichen Preis

Konto

START Einstellungen

Speichern Log Reservierung Rechnen Neu Arrangement Stornieren Rückgängig Überleiten Skidata Gutscheine Menge Summe Datum Auf Ab Automatisch

Main Funktionen Split Sortierung

% 20: Mustermann Thomas

	Rechnung	Zin	Name	Code	Text	Datum	Menge	Preis	Zws.	%
-		20	Mustermann	2 Erwach	Übernachtung Frühstück	25.12.2016 - 31.12.2016	6	120,00	720,00	€ 0,00
				1	excl. + Ortstaxe	25.12.2016	6	3,00	18,00	€ 0,00
+				22	Bier 0,5	25.12.2016	4	3,50	14,00	€ 0,00
				22	Bier 0,5 [TestBemerkung]	27.12.2016	1	3,50	3,50	€ 0,00
				22	Bier 0,5	27.12.2016	1	4,00	4,00	€ 0,00
+				32	Coca Cola 0,5	26.12.2016	2	3,50	7,00	€ 0,00

Die Sortierung der Leistungen kann nach Wunsch angepasst werden. Dazu muss die Leistung, die verschoben werden soll, mit Linksklick ausgewählt werden. Im Anschluss kann sie mit den Buttons „Auf“ und „Ab“ verschoben werden.

Mit dem Button „Automatisch“ wird das Konto komplett sortiert.

Änderungen werden mit „Speichern“ oder der Tastenkombination „STRG+S“ gesichert.