



BESCHREIBUNG

Finanz-Online Benutzer erstellen



Casablanca Hotelsoftware

Finanz-Online Benutzer

erstellen

(Letzte Aktualisierung: 19.12.2016)

1 Inhaltsverzeichnis

2	Finanz-Online öffnen	3
3	Menüpunkt Registrierkassen	3
4	Benutzeranlage	5

2 Finanz-Online öffnen

Um die Registrierkassa in Casablanca zu registrieren, benötigen Sie einen Web-User, der in Finanz-Online angelegt wird.

Dazu besuchen Sie die Finanz-Online Website bzw. klicken auf den folgenden Link:

<https://finanzonline.bmf.gv.at/fon/>

Hier loggen Sie sich mit den Zugangsdaten Ihres Finanz-Online Kontos an.



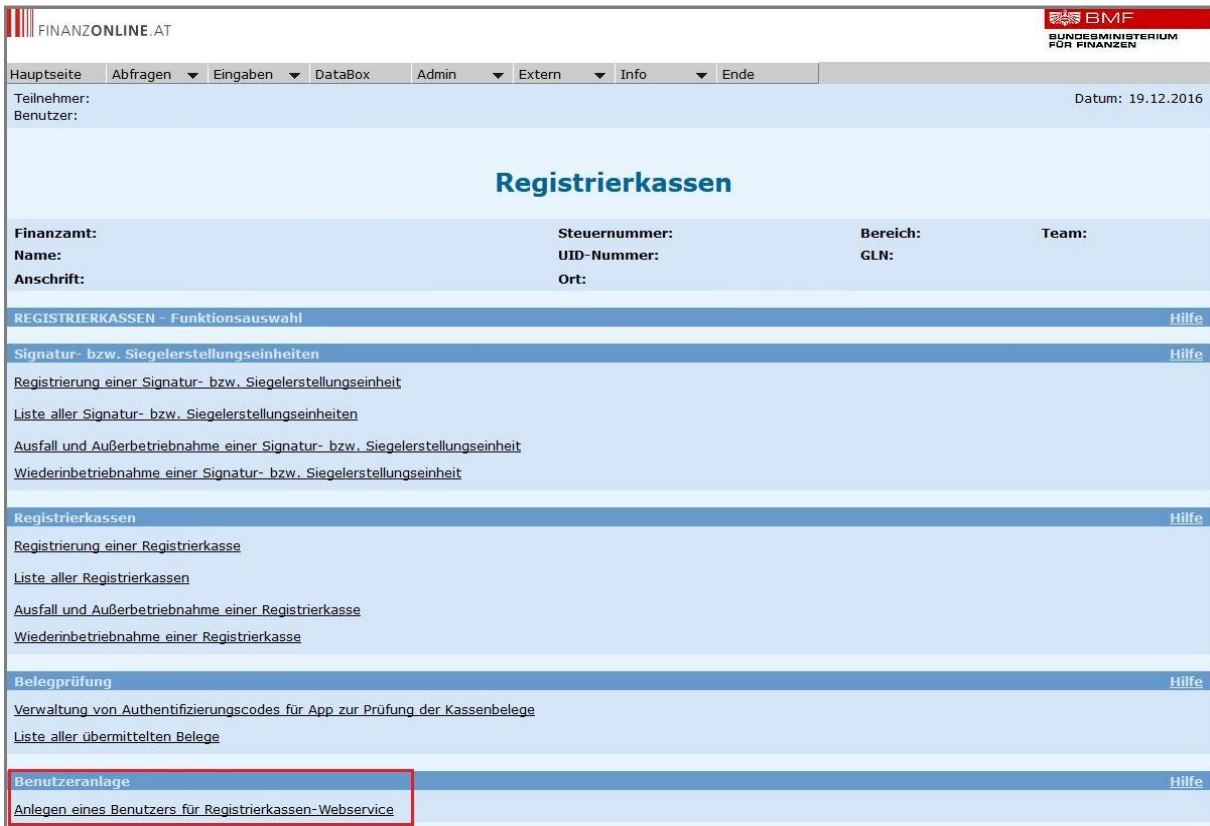
Nachdem Ihre Daten eingegeben wurden, klicken Sie auf „Login“.

3 Menüpunkt Registrierkassen

Auf der neuen Seite wählen Sie oben den Punkt „Eingaben“ und anschließend „Registrierkassen“.



Hier werden einige Daten Ihres Unternehmens dargestellt. In diesem Bild haben wir diese entfernt.



FINANZONLINE.AT BMF
BUNDESMINISTERIUM
FÜR FINANZEN

Hauptseite | Abfragen | Eingaben | DataBox | Admin | Extern | Info | Ende Datum: 19.12.2016

Teilnehmer:
Benutzer:

Registrierkassen

Finanzamt: Name: Anschrift:	Steuernummer: UID-Nummer: Ort:	Bereich: GLN:	Team:
REGISTRIERKASSEN - Funktionsauswahl Hilfe			
Signatur- bzw. Siegelerstellungseinheiten Hilfe			
Registrierung einer Signatur- bzw. Siegelerstellungseinheit			
Liste aller Signatur- bzw. Siegelerstellungseinheiten			
Ausfall und Außerbetriebnahme einer Signatur- bzw. Siegelerstellungseinheit			
Wiederinbetriebnahme einer Signatur- bzw. Siegelerstellungseinheit			
Registrierkassen Hilfe			
Registrierung einer Registrierkasse			
Liste aller Registrierkassen			
Ausfall und Außerbetriebnahme einer Registrierkasse			
Wiederinbetriebnahme einer Registrierkasse			
Belegprüfung Hilfe			
Verwaltung von Authentifizierungs-codes für App zur Prüfung der Kassenbelege			
Liste aller übermittelten Belege			
Benutzeranlage Hilfe			
Anlegen eines Benutzers für Registrierkassen-Webservice			

Hier wählen Sie ganz unten „Benutzeranlage“ aus.

4 Benutzeranlage

Nun kann der Benutzer für den Webservice erstellt werden. Dazu muss ein **Benutzername (Benutzer-Identifikation)** und ein **Passwort (PIN)** eingegeben werden. Dabei muss das Passwort einmal wiederholt werden, um ungewollte Tippfehler zu vermeiden.

Diesen **Benutzernamen** und **PIN** benötigen Sie später, um die Registrierkasse in Casablanca zu registrieren.



FINANZONLINE.AT EMF
BUNDESMINISTERIUM
FÜR FINANZEN

Hauptseite | Abfragen | Eingaben | DataBox | Admin | Extern | Info | Ende

Teilnehmer: Datum: 19.12.2016
Benutzer:

Anlegen eines Benutzers für Registrierkassen-Webservice

Finanzamt:	Steuernummer:	Bereich:	Team:
Name:	UID-Nummer:	GLN:	
Anschrift:	Ort:		

Benutzerdaten Hilfe

Benutzer-Identifikation: *

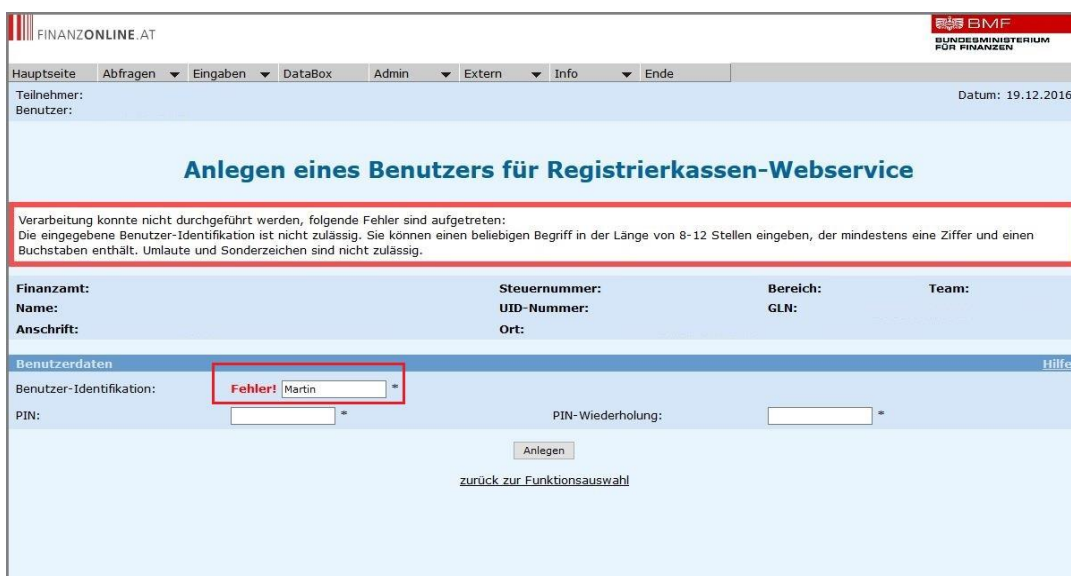
PIN: * PIN-Wiederholung: *

[zurück zur Funktionsauswahl](#)

Für den Benutzernamen können Sie einen beliebigen Begriff in der Länge von 8-12 Stellen eingeben, der mindestens eine Ziffer und einen Buchstaben enthält. Umlaute und Sonderzeichen sind nicht zulässig.

Nachdem Sie alle Felder ausgefüllt haben, klicken Sie auf „**Anlegen**“.

Falls der Benutzername bzw. PIN unzulässig ist, erscheint folgende Fehlermeldung.



FINANZONLINE.AT EMF
BUNDESMINISTERIUM
FÜR FINANZEN

Hauptseite | Abfragen | Eingaben | DataBox | Admin | Extern | Info | Ende

Teilnehmer: Datum: 19.12.2016
Benutzer:

Anlegen eines Benutzers für Registrierkassen-Webservice

Verarbeitung konnte nicht durchgeführt werden, folgende Fehler sind aufgetreten:
Die eingegebene Benutzer-Identifikation ist nicht zulässig. Sie können einen beliebigen Begriff in der Länge von 8-12 Stellen eingeben, der mindestens eine Ziffer und einen Buchstaben enthält. Umlaute und Sonderzeichen sind nicht zulässig.

Finanzamt:	Steuernummer:	Bereich:	Team:
Name:	UID-Nummer:	GLN:	
Anschrift:	Ort:		

Benutzerdaten Hilfe

Benutzer-Identifikation: Fehler! Martin *

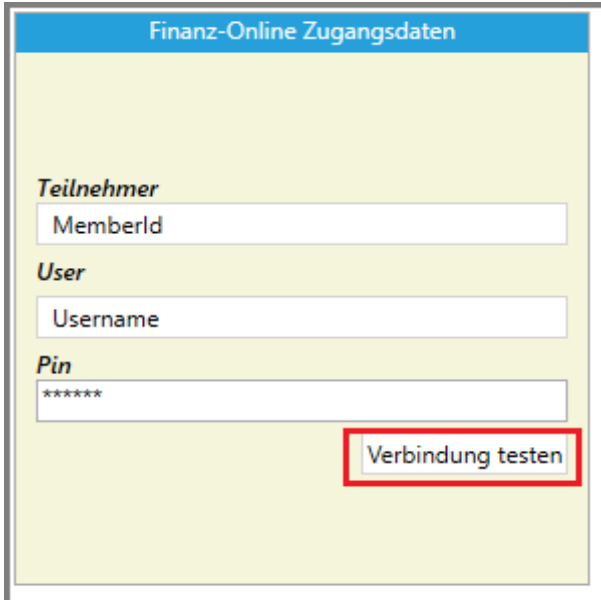
PIN: * PIN-Wiederholung: *

[zurück zur Funktionsauswahl](#)

Bessern Sie daraufhin den Fehler aus und klicken erneut auf „Anlegen“.

Sobald die Anlage erfolgreich durchgeführt wurde, erhalten Sie diese Meldung.

Die drei Daten, die Sie für die Registrierung in **Casablanca** benötigen:



Finanz-Online Zugangsdaten

Teilnehmer
Memberid

User
Username

Pin

Verbindung testen

- **Teilnehmer – Identifikation** (wird in Casablanca auch „Teilnehmer“ genannt)
- **Benutzer – Identifikation** (wird in Casablanca als „User“ deklariert)
- **PIN**

Somit besitzen Sie alle benötigten Daten und Informationen, um die Registrierung in Casablanca durchzuführen.